

Conjoncture à fin février 2022

Industrie, services marchands et bâtiment

Le 13 mars 2022

Données collectées du 24 février 2022 au 3 mars 2022

Industrie

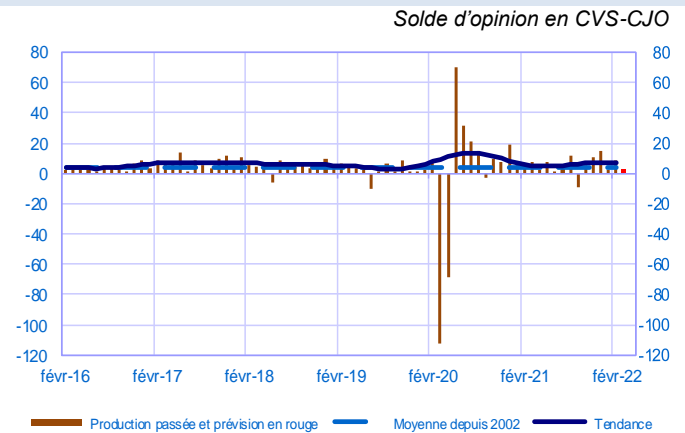
- Dans l'industrie, l'activité globale progresse en février, notamment dans l'habillement, textile, chaussures, le bois, papier, imprimerie, et la fabrication d'équipements électriques. Les autres secteurs progressent plus modérément, excepté l'industrie automobile, en léger repli.

Selon les chefs d'entreprise interrogés, les prix des matières premières continuent de croître à un rythme soutenu. Le solde d'opinion sur l'évolution des prix des produits finis se replie un peu par rapport à son niveau de janvier, tout en restant très élevé.

L'opinion sur la trésorerie se maintient au-dessus de sa moyenne de long terme. Les carnets de commande demeurent bien garnis.

Selon les chefs d'entreprise, l'activité progresserait plus légèrement en mars, mais cette anticipation est entourée d'une forte incertitude, l'enquête ayant été menée au tout début de la guerre en Ukraine.

Opinion sur l'évolution de la production dans l'industrie*



Services marchands

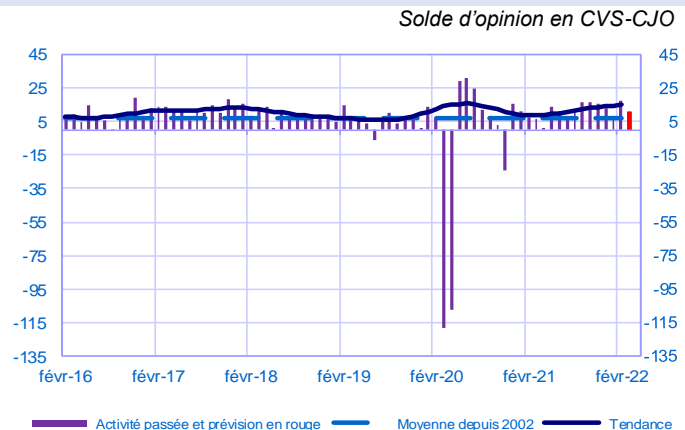
- Dans les services marchands, l'activité s'améliore en février dans la plupart des secteurs. La progression est particulièrement marquée dans les services aux particuliers (hébergement, restauration, location), qui avaient reculé en janvier en lien avec le contexte sanitaire ; l'activité des services aux entreprises s'améliore également.

Les chefs d'entreprise interrogés indiquent une hausse modérée des prix, notamment dans les services de transport.

Les effectifs continuent de croître à un rythme soutenu, plus particulièrement dans les services aux entreprises.

L'activité continuerait de progresser en mars, mais plus modérément.

Opinion sur l'évolution de l'activité dans les services*



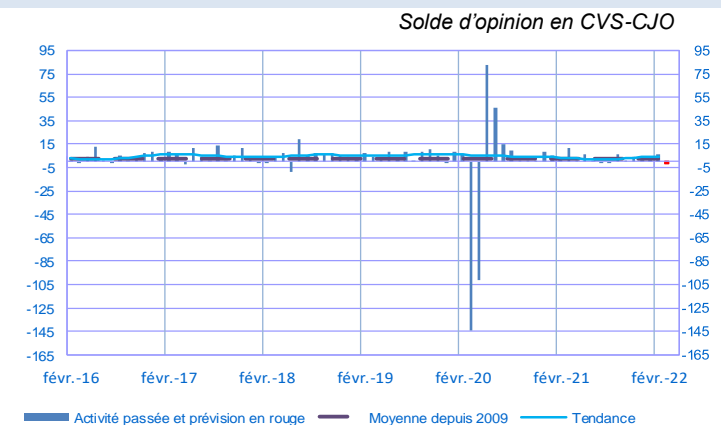
Bâtiment

- Dans le bâtiment, l'activité progresse en février, essentiellement dans le second œuvre.

Les carnets de commandes restent bien garnis, au-dessus de leur moyenne de long terme. Les chefs d'entreprise signalent une hausse des prix des devis.

L'activité serait en léger repli en mars selon les chefs d'entreprise interrogés.

Opinion sur l'évolution de l'activité dans le bâtiment*



* En évolution, un solde d'opinion positif (négatif) correspond à une hausse (baisse). Les soldes d'opinion agrégés se situent entre les deux bornes -200 et +200.

Période sous revue : février 2022

Industrie

	avr-21	mai-21	juin-21	juil-21	août-21	sept-21	oct-21	nov-21	déc-21	janv-22	févr-22	mars-22
Évolution												Prévision
Production	3	7	2	4	12	-9	6	10	15	3	8	2
Livraisons	6	7	3	5	9	-5	7	9	12	6	9	
Commandes globales	10	10	9	10	12	1	12	16	13	9	11	
Effectifs	1	1	1	1	3	2	3	4	5	5	5	
Prix des produits finis	10	12	13	13	12	16	16	15	14	23	16	
Prix matières premières	29	31	30	25	26	32	34	31	29	32	32	
Situation												
Carnets de commandes	14	18	21	21	21	23	21	24	26	26	26	
Stocks produits finis	-4	-4	-4	-3	-1	-1	-3	-2	-1	-1	-2	
Taux d'utilisation des capacités production	76,1	77,0	77,8	78,1	79,7	78,8	78,7	79,1	79,8	79,0	78,9	
Trésorerie	18	17	20	16	17	16	14	17	15	15	15	

Services marchands

	avr-21	mai-21	juin-21	juil-21	août-21	sept-21	oct-21	nov-21	déc-21	janv-22	févr-22	mars-22
Évolution												Prévision
Activité	1	14	11	8	11	16	16	15	13	8	18	10
Demande globale	3	13	13	9	15	18	19	16	14	10	18	
Prix	0	1	2	3	3	3	4	4	5	7	8	
Effectifs	1	4	6	5	5	8	9	8	7	6	7	
Situation												
Trésorerie	11	14	15	16	16	16	17	16	15	16	18	

Bâtiment

	avr-21	mai-21	juin-21	juil-21	août-21	sept-21	oct-21	nov-21	déc-21	janv-22	févr-22	mars-22
Évolution												Prévision
Activité	1	7	0	-1	0	6	1	4	3	4	6	-2
Prix des devis	9	13	14	13	10	19	18	19	18	26	20	
Effectifs	1	1	1	2	2	1	2	2	2	3	1	
Situation												
Carnets de commandes	28	29	31	27	32	29	32	32	31	30	30	

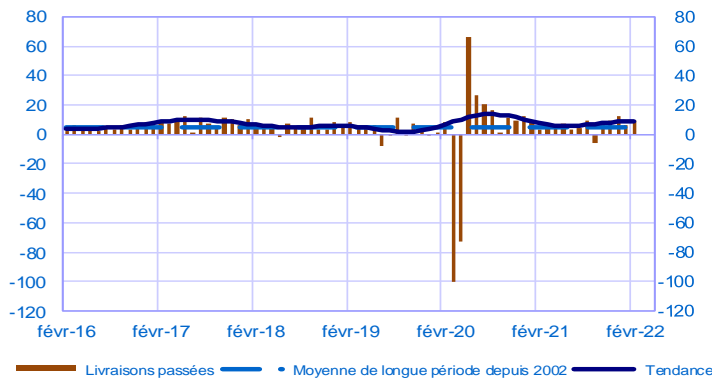
Notes :

- En évolution, un solde d'opinion positif (négatif) correspond à une hausse (baisse).
- Le dernier point correspond à l'opinion des chefs d'entreprise sur la prévision de production ou d'activité à court terme.
- Les séries sont révisées mensuellement. Elles prennent en compte des données brutes de collecte complémentaire et l'actualisation, en fonction des dernières données disponibles, des coefficients CVS-CJO.

Industrie

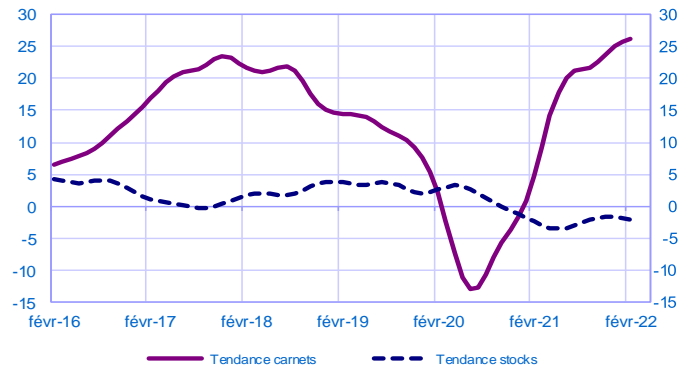
Évolution des livraisons

Solde d'opinion en CVS-CJO



Stocks et carnets de commandes (situation)

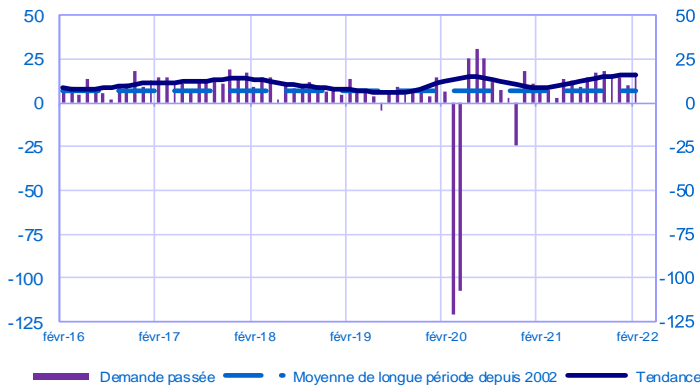
Solde d'opinion en CVS-CJO



Services marchands

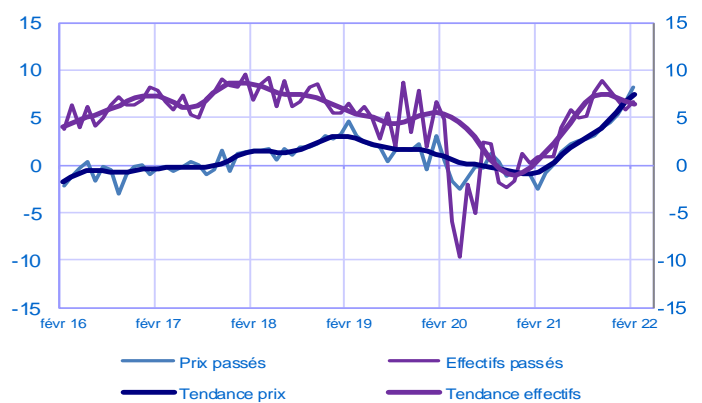
Évolution de la demande globale

Solde d'opinion en CVS-CJO



Évolution des prix et des effectifs

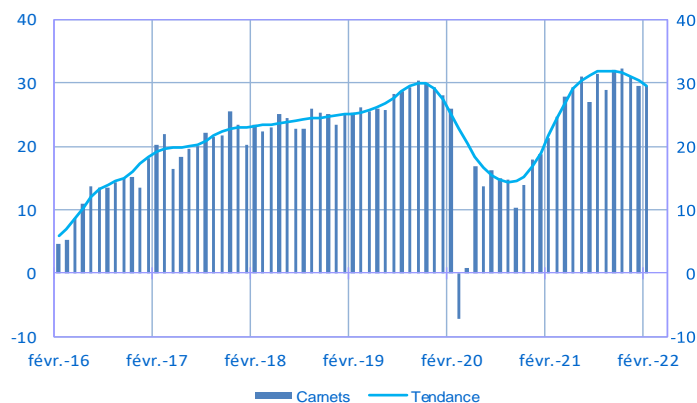
Solde d'opinion en CVS-CJO



Bâtiment

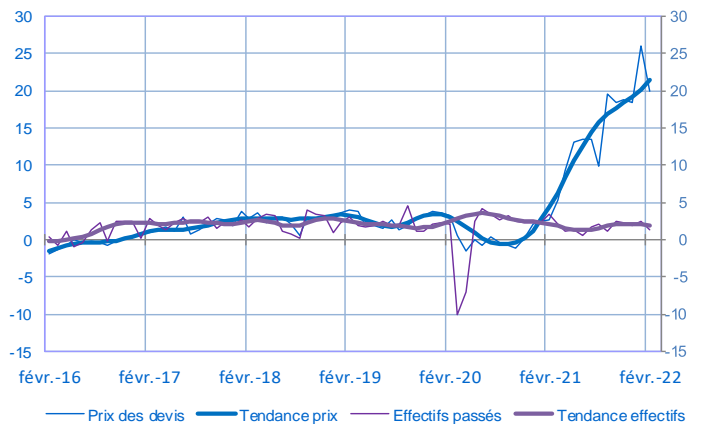
Carnets (situation)

Solde d'opinion en CVS-CJO



Évolution des prix des devis et des effectifs

Solde d'opinion en CVS-CJO



Pour en savoir plus, voir le [détail](#) sectoriel, la [méthodologie](#), le [calendrier des publications](#), les [contacts](#) et toutes les séries publiées par la Banque de France sont accessibles à l'adresse [WEBSTAT Banque de France](#)



« Avec la Banque de France, c'est écoute et dialogue... »